

ST2 + BFC

Document 13.1 OFFICIEL

X30m

Finale (FI)

Résultats

Sous réserve du contrôle technique ou d'incidents d'ordre sportif

Clt	N°	Pilote	Club	Chassis	Meilleur S1	Meilleur S2	Meilleur S3	Meilleur tour	Interv.	Ecart	Pénalité places
1	93	JOLINET Gregory	Enclos		15.647	14.857	16.472	47.010			
2	222	CHENILLOT David	ASK21		15.713	14.715	16.471	47.037	2.278	2.278	
3	62	JACQUEMIN Thomas	Enclos		15.756	14.934	16.645	47.489	7.149	9.427	
4	67	BUSSERET Emmanuel	Val de Saone		15.761	14.910	16.648	47.557	1.825	11.252	
5	71	L'ORPHELIN Guy	Val de Saone		15.884	15.040	16.651	47.650	6.673	17.925	
6	63	BRULEY Eric	Enclos		16.353	15.466	17.076	49.018	20.038	37.963	
7	78	RAYMOND Gregory	Chalon		16.296	15.493	16.883	49.083	1.902	39.865	
8	84	GRIVEAU Laurent	Val de Saone		15.621	14.778	16.509	47.041		8.735	5
9	971	LEPAGE Sacha	Enclos		15.777	14.933	16.546	47.403	0.191	8.926	5
10	17	BORGETTO Marc	Sens		15.882	14.916	16.572	47.473	4.233	13.159	3
11	91	NOUGUEYREDE Julien	Chalon		15.871	14.918	16.635	47.526		12.178	5
12	85	BOTTON Roger	Chalon		15.917	15.016	16.625	47.821	5.979	18.157	3

N°84 GRIVEAU Laurent : Carénage avant mal positionné Art:19.2 du RSN 2017. Suivant la décision sportive N°37.

N°971 LEPAGE Sacha : Non-respect de la procédure de départ (Art. 19 du RSN 2016). Suivant la décision sportive N°35.

N°17 BORGETTO Marc : Non-respect de la procédure de départ (Art. 19 du RSN 2017). Suivant la décision sportive N°33.

N°91 NOUGUEYREDE Julien : Carénage avant mal positionné Art:19.2 du RSN 2017. Suivant la décision sportive N°36.

N°85 BOTTON Roger : Non-respect de la procédure de départ (Art. 19 du RSN 2017). Suivant la décision sportive N°34.

Non classés

99	CHEVALIER Jean Claude	Chalon								Non partant	
----	-----------------------	--------	--	--	--	--	--	--	--	-------------	--


Tête de course : N°93 JOLINET Gregory (1-17)

Départ : 25/06 - 17:52:33

Meilleur tour : N°93 JOLINET Gregory 47.010 84,23 Km/h

Météo : Légèrement nuageux Air : 24°C Piste : Sèche

Record de l'épreuve : N°222 CHENILLOT David 46.112 85,87 Km/h



ST2 + BFC

Document 14.1 OFFICIEL

X30

Finale (FI)

Sous réserve du contrôle technique ou d'incidents d'ordre sportif

Résultats

Clt	N°	Pilote	Club	Chassis	Meilleur S1	Meilleur S2	Meilleur S3	Meilleur tour	Interv.	Ecart	Pénalité places
1	▲ ²	89	GUERARD Martin	Sens	15.424	14.702	16.147	46.341			
2	▬	2	ANCHER Brian	Brétigny	15.445	14.661	16.186	46.383	1.816	1.816	
3	▲ ¹	69	BELTRAMELLI Viny	Sens	15.465	14.674	16.278	46.432	3.036	4.852	
4	▲ ²	46	BARBIER Mathieu	ASCAP	15.540	14.670	16.273	46.542	0.214	5.066	
5	▬	25	FOURNIER Paul	Enclos	15.450	14.728	16.201	46.467	0.317	5.383	
6	▲ ³	19	FAUQUET FLORIAN	Pays de gex	15.604	14.757	16.280	46.751	3.880	9.263	
7	▲ ⁸	27	GILLOZ Valentin	ASCAP	15.575	14.712	16.250	46.599	0.153	9.416	
8	▲ ⁸	18	CACHOD Dorian	Enclos	15.535	14.724	16.270	46.692	0.159	9.575	
9	▼ ¹	4	DURAND Quentin	Sens	15.612	14.807	16.334	46.825	1.493	11.068	
10	▼ ³	11	BOECKLER Romain	A S Mantaïse	15.603	14.807	16.340	46.803	0.457	11.525	
11	▲ ²	8	BESCHET Enzo	Enclos	15.791	14.943	16.445	47.233	7.785	19.310	
12	▼ ²	3	MONGEARD Léa	Châlons	15.670	14.825	16.261	46.801	8.419	27.729	
13	▼ ¹²	30	REVIRIAULT Emmanuel	Magny-Cours	15.430	14.655	16.188	46.309	5 Tours	5 Tours	
14	▼ ³	44	THEVENOT Antoine	Pays de Montbéliard	16.346	15.493	16.785	49.008	9 Tours	14 Tours	
15	▼ ¹	12	VIALLE Valentin	Sens	15.570	14.862	16.340	46.895	10:47.980	13.208	5

N°12 VIALLE Valentin : Carénage avant mal positionné Art:19.2 du RSN 2017. Suivant la décision sportive N°32.

Non classés

138	LHUSSIER Sarah	Sens								Non partant
-----	----------------	------	--	--	--	--	--	--	--	-------------


Tête de course : N°30 REVIRIAULT Emmanuel (1-1) / N°89 GUERARD Martin (2-17)

Départ : 25/06 - 17:32:54

Meilleur tour : N°30 REVIRIAULT Emmanuel 46.309 85,51 Km/h

Météo : Légèrement nuageux Air : 24°C Piste : Sèche

Record de l'épreuve : N°30 REVIRIAULT Emmanuel 45.523 86,98 Km/h



ST2 + BFC

Document 20.2 OFFICIEL

Cadet Finale (FI) Résultats

Sous réserve du contrôle technique ou d'incidents d'ordre sportif

Clt	N°	Pilote	Club	Chassis	Meilleur S1	Meilleur S2	Meilleur S3	Meilleur tour	Interv.	Ecart	Pénalité places
1	10	BEJEANNIN Kévin	Enclos		16.807	15.952	17.716	50.502			
2	25	DUPONT Ilann	Enclos		16.792	15.975	17.648	50.479	0.265	0.265	
3	43	PEUGEOT Enzo	Châlon		16.791	16.030	17.770	50.672	1.912	2.177	
4	21	MERIEUX Tim	21		16.793	16.050	17.812	50.735	1.038	3.215	
5	36	KUPCZYK Michal	Rosny		16.847	15.948	17.812	50.818	0.623	3.838	
6	6	FURON-CASTELAIN Maxime	Rosny		16.779	15.943	17.681	50.526			5
7	4	GELEY Maxime	Pays de Gex		16.859	16.082	17.814	50.866	7.904	7.618	
8	84	MAUGAIN Guillaume	Enclos		16.913	16.091	17.789	50.793	1.161	8.779	
9	12	COUTURIER Paul	ASCAP		16.809	16.071	17.880	50.843		3.701	3
10	17	GILTAIRE Evan	Val d'Oise		16.877	16.118	17.857	51.032	5.280	8.981	
11	77	HABRANT Mathilde	Sens		17.074	16.191	17.810	51.248	2.649	11.630	
12	24	OUTALMIT Farès	Rosny		16.892	16.116	17.921	51.085	0.406	12.036	
13	2	VAYSON Ayrton	Le Creusot		16.972	16.175	17.889	51.112	7.116	19.152	
14	93	BRULEY Maxime	Enclos		17.036	16.359	17.919	51.494	0.171	19.323	
15	23	CONDOR Stefan	Rosny		17.010	16.239	17.900	51.255	0.227	19.550	
16	26	LASSOUED Mehdi	Sens		17.082	16.180	18.030	51.359	0.497	20.047	
17	16	LAMBLA Solal	Val d'Oise		17.128	16.207	17.861	51.371	4.053	24.100	
18	5	JONGERLYNCK Léo	Rosny		17.195	16.330	17.964	51.880	4.041	28.141	
19	89	ROY Coranthyn	Sens		17.551	16.550	18.240	52.489	13.277	41.418	
20	94	PECRIAUX Thiméo	Sens		17.711	16.818	18.606	53.463	2 Tours	2 Tours	

N°6 FURON-CASTELAIN Maxime : Défaute de maîtrise (Art. 19 du RSN 2017). Suivant la décision sportive N°29.

N°12 COUTURIER Paul : Défaute de maîtrise (Art. 19 du RSN 2016). Suivant la décision sportive N°30.

Non classés

11	MENENDEZ Enzo	Sens								Non partant
8	STEHLIN Rémi	Enclos			17.697	16.822	18.517	53.627		Disqualifié
72	CAGNON Timothé	Châlon			17.127	16.196	18.025	51.384		Disqualifié

N°8 STEHLIN Rémi : Pilote reconnu en infraction technique (Art. 19 du RSN 2016). Suivant la décision sportive N°39.

N°72 CAGNON Timothé : Pilote reconnu en infraction technique (Art. 19 du RSN 2016). Suivant la décision sportive N°40.


Tête de course : N°25 DUPONT Ilann (1-9) / N°10 BEJEANNIN Kévin (10-16) / N°6 FURON-CASTELAIN Maxime (17-17)

Départ : 25/06 - 16:53:33

Meilleur tour : N°25 DUPONT Ilann 50.479 78,44 Km/h

Météo : Légèrement nuageux Air : 22°C Piste : Sèche

Record de l'épreuve : N°21 MERIEUX Tim 50.188 78,90 Km/h



ST2 + BFC

Document 14.1 OFFICIEL

Minime

Finale (FI)

Résultats

Sous réserve du contrôle technique ou d'incidents d'ordre sportif

Clt	N°	Pilote	Club	Chassis	Meilleur S1	Meilleur S2	Meilleur S3	Meilleur tour	Interv.	Ecart	Pénalité places
1	1	HÉLIAS Jimmy	Rosny		17.731	16.850	18.761	53.454			
2	10	OUTRAN Clément	Rosny		17.678	16.956	18.738	53.377	0.716	0.716	
3	7	MUNNIER Noé	Enclos		18.002	17.077	18.988	54.115	7.020	7.736	
4	21	MERIEUX Kimi	21		18.056	17.219	19.138	54.524	3.206	10.942	
5	3	HERVAS Valentin	Sens		18.039	17.205	19.314	54.639	4.214	15.156	
6	22	COUTIN Victor	Lommerange		18.186	17.248	19.248	54.833	0.286	15.442	
7	5	BOITEL Enzo	Enclos		18.158	17.194	19.114	54.526	2.829	18.271	
8	24	MAINIER Evan	ASCAP		18.143	17.274	19.232	54.679	6.015	24.286	
9	20	CADOUOT Zachary	Salbris		18.315	17.348	19.190	55.161	1.592	25.878	
10	31	ESCHMANN Loïc	SUISSE		18.341	17.442	19.495	55.619	9.065	34.943	
11	8	NABAL Loucas	Rosny		18.638	17.857	19.498	56.062	2.018	36.961	
12	2	LACOSTE Arsène	Rosny		18.091	17.259	19.105	54.667		24.559	3
13	4	JOLY Hugo	21		18.472	17.724	19.542	55.940	14.304	38.863	
14	26	AEGERTER Arthur	Châlons		18.667	17.656	19.738	56.474	2.984	41.847	
15	6	FREZE Julien	Rosny		18.689	17.661	19.747	56.173	9.785	51.632	
16	77	GILTAIRE Elyo	Val d'Oise		19.152	18.501	20.329	58.551	1 Tour	1 Tour	
17	19	NOUGUEYREDE Clovis	Châlons		19.151	18.571	20.322	58.456	0.409	1 Tour	
18	27	AEGERTER Victor	Châlons		20.035	18.878	20.939	59.906	4 Tours	5 Tours	
19	15	BOURGOIN Simon	Enclos		18.538	17.663	19.737	56.030	1 Tour	6 Tours	

N°2 LACOSTE Arsène : Défaut de maîtrise (Art. 19 du RSN 2017). Suivant la décision sportive N°28.

Tête de course : N°1 HÉLIAS Jimmy (1-12)

Départ : 25/06 - 16:37:11


Meilleur tour : N°10 OUTRAN Clément 53.377 74,18 Km/h

Météo : Légèrement nuageux

Air : 22°C

Piste : Sèche

Record de l'épreuve : N°10 OUTRAN Clément 53.206 74,42 Km/h



ST2 + BFC

Document 20.1 OFFICIEL

Nationale

Finale (FI)

Résultats

Sous réserve du contrôle technique ou d'incidents d'ordre sportif

Clt	N°	Pilote	Club	Chassis	Meilleur S1	Meilleur S2	Meilleur S3	Meilleur tour	Interv.	Ecart	Pénalité places
1	150	HEYERT Théo	Lommerange		15.670	14.969	16.432	47.115			
2	2	ROUCHY Thomas	Sens		15.837	14.878	16.435	47.227	2.489	2.489	
3	44	DOS SANTOS Mattéo	Moirans		15.766	14.800	16.447	47.151	0.172	2.661	
4	3	CLAUDE Léonie	Besançon		15.794	14.895	16.497	47.277	1.397	4.058	
5	71	BOISSON Madeline	Châlon		15.815	14.841	16.463	47.146	0.094	4.152	
6	7	MALOT Léo	Châlon		15.834	14.891	16.477	47.276	0.327	4.479	
7	12	BRISARD Elise	Besançon		15.796	14.911	16.510	47.235	3.031	7.510	
8	24	AUGIER Manon	Sens		15.726	14.848	16.477	47.081	1.212	8.722	
9	10	MARLOT Jessy	Sens		15.910	15.056	16.507	47.509	1.369	10.091	
10	14	HOUGUET Marat	Le Creusot		15.790	14.832	16.510	47.233	0.425	10.516	
11	70	POTARD Maxence	ASCAP		15.876	14.880	16.515	47.400	0.056	10.572	
12	26	AFFOLTER Robin	ASCAP		15.942	14.987	16.546	47.515	2.500	13.072	
13	9	LASNE Quentin	Sens		15.926	14.895	16.471	47.292	0.748	13.820	
14	16	GIRARDET Tristan	21		15.954	15.007	16.563	47.524	0.712	14.532	
15	22	CHABIN Enzo	Sens		16.079	15.186	16.589	47.908	8.896	23.428	
16	8	CANNARD Chloé	Besançon		15.931	14.925	16.620	47.583	0.279	23.707	
17	17	FOLCO Mickael	Châlon		16.117	15.017	16.686	47.940	1.756	25.463	
18	11	ORLANDO Tom	Pays de Gex		16.111	15.003	16.737	47.941	0.129	25.592	
19	6	PIGUET Alexandre	Lommerange		16.020	14.941	16.599	47.726	2.301	27.893	
20	4	CLAUDE Lucien	Besançon		16.023	15.014	16.688	47.824	9 Tours	9 Tours	
21	5	BARBIER Tom	ASCAP		19.430	20.585	18.533	58.548	7 Tours	16 Tours	
22	33	PEUGEOT Luca	Châlon		16.057	15.097	16.623	47.866	12:54.569	29.106	5

N°33 PEUGEOT Luca : Carénage avant mal positionné Art:19.2 du RSN 2017. Suivant la décision sportive N°31.

Non classés

15	MENENDEZ Chloé	Sens								Non partant	
----	----------------	------	--	--	--	--	--	--	--	-------------	--

Tête de course : N°150 HEYERT Théo (1-17)


Départ : 25/06 - 17:13:23

Meilleur tour : N°24 AUGIER Manon 47.081 84,11 Km/h

Météo : Légèrement nuageux Air : 24°C Piste : Sèche

Record de l'épreuve : N°150 HEYERT Théo 46.450 85,25 Km/h

N°33 06:18 Tour 7



ST2 + BFC

Document 14.1 OFFICIEL

KZ2

Finale (FI)

Sous réserve du contrôle technique ou d'incidents d'ordre sportif

Résultats

Clt	N°	Pilote	Club	Chassis	Meilleur S1	Meilleur S2	Meilleur S3	Meilleur tour	Interv.	Ecart	Pénalité places
1	199	FRETE Fabrice	Sens		14.605	13.862	15.337	43.818			
2	27	BEAUMANN David	Pays de Gex		14.657	13.996	15.475	44.169	5.231	5.231	
3	21	PERDRY Alban	21		14.826	13.970	15.613	44.489	4.503	9.734	
4	7	GELORMINI Luca	Chalon		14.766	14.011	15.572	44.439	1.634	11.368	
5	29	KIENER Steeve	Pays de Gex		14.698	14.061	15.618	44.487	1.155	12.523	
6	4	GUTH Corentin	Haguenau		14.718	13.857	15.558	44.208	0.972	13.495	
7	74	RODOT Thomas	Sens		14.856	14.145	15.756	44.904	4.087	17.582	
8	5	ATALIAN Albert	Varenes		14.791	14.060	15.644	44.612	0.967	18.549	
9	36	IOSET Nicolas	RS Team		14.905	14.096	15.793	44.846	3.807	22.356	
10	6	GERVASONI Ghislain	Pays de Gex		15.014	14.159	15.875	45.211	0.936	23.292	
11	33	MICHAUD Matthieu	Chalon		15.055	14.133	15.815	45.130	1.927	25.219	
12	25	REVELLAT Matthieu	Pays de Gex		15.182	14.262	16.036	45.611	7.780	32.999	
13	19	SOULAT Louis-Henri	Sens		15.199	14.308	16.045	45.701	4.818	37.817	
14	14	BRISARD Arthur	Pays de Gex		14.969	14.191	15.862	45.022	7 Tours	7 Tours	
15	22	CANTIN Anthony	21		15.198	14.318	15.930	45.536	6 Tours	13 Tours	


Tête de course : N°27 BEAUMANN David (1-1) / N°199 FRETE Fabrice (2-17)

Meilleur tour : N°199 FRETE Fabrice 43.818 90,37 Km/h

Record de l'épreuve : N°199 FRETE Fabrice 43.141 91,79 Km/h

Départ : 25/06 - 18:11:50

Météo : Légèrement nuageux Air : 24°C Piste : Sèche


KZm
**ST2 + BFC
Finale (FI)
Résultats**
Document 14.1 OFFICIEL

Sous réserve du contrôle technique ou d'incidents d'ordre sportif

Clt	N°	Pilote	Club	Chassis	Meilleur S1	Meilleur S2	Meilleur S3	Meilleur tour	Interv.	Ecart	Pénalité places
1	1	MOREL Benoit	Sens		14.791	14.136	15.675	44.658			
2	75	MUNNIER Cedric	Enclos		14.908	14.166	15.811	44.916	3.793	3.793	
3	77	DUCROT Emmanuel	Enclos		14.899	14.202	15.737	44.970	0.363	4.156	
4	96	PIANET Brice	Enclos		14.991	14.152	15.801	45.095	3.936	8.092	
5	18	DZIADUS Laurent	Sens		14.914	14.216	15.778	45.058	0.290	8.382	
6	3	VALLÉE Stéphane	Sens		14.970	14.187	15.863	45.152	0.275	8.657	
7	60	DORMOY Thomas	ASK21		14.848	14.130	15.682	44.795		0.532	5
8	55	NOWAK Pascal	Enclos		15.008	14.122	15.846	45.101	10.571	11.103	
9	19	MORANDI Laurent	Sens		15.039	14.251	15.870	45.223	0.142	11.245	
10	84	FAISCA Miguel	ASK21		15.057	14.145	15.887	45.089	1.655	12.900	
11	27	THOMAS Florian	Enclos		14.959	14.144	16.019	45.330	0.355	13.255	
12	99	LEFEVRE Stephane	ASK21		15.356	14.380	16.039	45.902	9.677	22.932	
13	81	DENIS Julien	ASK21		15.291	14.295	15.860	45.618	0.295	23.227	
14	64	LAURENT CHOTTIER Nicolas	Pays de Gex		15.268	14.306	16.212	45.940	1.539	24.766	
15	33	CARDYN David	ASK21		15.404	14.677	16.163	46.546	16.859	41.625	
16	74	MICHAUD Jerome	Enclos		14.862	14.111	15.752	44.856	6 Tours	6 Tours	

N°60 DORMOY Thomas : Non-respect de la procédure de départ (Art. 19 du RSN 2017). Suivant la décision sportive N°38.

Non classés

7	BERTRAND Sébastien	Sens								Non partant	
45	UBERSCHLAG Dominique	Pays de Gex								Non partant	

Départ : 25/06 - 18:29:32
Météo : Légèrement nuageux
Air : 24°C
Piste : Sèche

Tête de course : N°60 DORMOY Thomas (1-14) / N°1 MOREL Benoit (15-17)

Meilleur tour : N°1 MOREL Benoit 44.658 88,67 Km/h

Record de l'épreuve : N°7 BERTRAND Sébastien 43.499 91,03 Km/h

N°60 00:42