

KZ

Finale (FI)
Résultats

Document 12

Sous réserve du contrôle technique ou d'incidents d'ordre sportif

Clt	N°	Pilote	Club	Chassis	Ecart	Interv.	Meilleur tour
1	69	BOSSUAT David	Sens				44.112
2	7	ATALIAN Albert	Varenes		2.610	2.610	44.238
3	24	SEGUIN Emmanuel	21		11.828	9.218	45.203
4	11	AMISANO Ronny	Annemasse		12.226	0.398	44.286
5	74	RODOT Thomas	Sens		13.126	0.900	44.405
6	17	NICODEME Rémy	Sens		22.073	8.947	45.811
7	341	NACHTERGAEL Hugo	Sens		23.588	1.515	46.124
8	73	CAVANNA Stéphane	Sens		34.781	11.193	46.191
9	156	HEIDRICH Jean-Pierre	Sens		36.272	1.491	46.612
10	18	COLLE Florian	Sens		36.465	0.193	46.334
11	13	BAPTISTA Jean	Sens		43.299	6.834	46.891
12	21	NOIROT Christophe	21		44.788	1.489	47.213
13	68	COLLOT Christophe	21		3 Tours	3 Tours	46.807
14	4	CHANARD Gregory	Sens		3 Tours	0.115	46.427
15	2	GABORIT Francis	Sens		4 Tours	1 Tour	46.304
16	27	MAHR Jean-Christophe	Sens		10 Tours	6 Tours	
17	76	ALTIERI Gabriel	Sens		10 Tours	0.000	
18	9	DELOCHE André	Annemasse		10 Tours	0.000	


Tête de course : N°69 BOSSUAT David (1-10)

Départ : 14/07 - 23:15:14

Meilleur tour : N°69 BOSSUAT David 44.112 89,77 Km/h

Météo : Nuageux Air : 18°C Piste : Sèche

Record de l'épreuve : N°69 BOSSUAT David 43.196 91,67 Km/h



Clt	N°	Pilote	Club	Chassis	Ecart	Interv.	Meilleur tour
1	88	FORNY Lilian	Peugeot Mulhouse				57.581

Tête de course : N°88 FORNY Lilian (1-6)

Départ : 14/07 - 23:34:31


Meilleur tour : N°88 FORNY Lilian

57.581 68,77 Km/h

Météo : Nuageux Air : 17°C Piste : Sèche

Record de l'épreuve : N°88 FORNY Lilian

55.506 71,34 Km/h



Cadet

**Finale (FI)
Résultats**

Document 12.1 OFFICIEL

Sous réserve du contrôle technique ou d'incidents d'ordre sportif

Cl.	N°	Pilote	Club	Chassis	Tours	Ecart	Interv.	Meilleur tour
1	77	HABRANT Mathilde	Sens		10			51.268
2	73	PONCEL Léo	Melun		10	0.306	0.306	51.136


Tête de course : N°77 HABRANT Mathilde (1-10)

Départ : 14/07 - 23:44:12

Meilleur tour : N°73 PONCEL Léo 51.136 77,44 Km/h

Météo : Nuageux Air : 17°C Piste : Sèche

Record de l'épreuve : N°77 HABRANT Mathilde 50.444 78,50 Km/h



Open

Finale (F1)
Résultats

Document 12.1 OFFICIEL

Sous réserve du contrôle technique ou d'incidents d'ordre sportif

Cl.	N°	Pilote	Club	Chassis	Ecart	Interv.	Meilleur tour
1	6	TESTON Mathieu	Lavilledieu				47.140
2	138	LHUSSIER Sarah	Sens		0.347	0.347	46.923
3	8	AUBIER Cédric	Sens		0.761	0.414	47.336
4	199	GATINHO Thomas	Sens		5.293	4.532	46.913
5	19	THIBAUT Mickaël	Reims		20.086	14.793	49.055
6	7	VEIDMANN Morgan	Reims		23.282	3.196	49.370
7	16	FOREST Fabien	Sens		32.035	8.753	48.057
8	3	ARNONE Sylvain	Sens		36.280	4.245	50.373
9	2	BRETIN Christian	Sens		52.292	16.012	50.937
10	4	LALIGANT Philippe	Sens		1 Tour	1 Tour	51.473
11	71	DEBIEN Philippe	Sens		1 Tour	1.225	52.650
12	23	BŒUF Christian	Sens		5 Tours	4 Tours	52.254


Tête de course : N°199 GATINHO Thomas (1-6) / N°138 LHUSSIER Sarah (7-8) / N°6 TESTON Mathieu (9-10)

Départ : 14/07 - 22:23:45

Meilleur tour : N°199 GATINHO Thomas 46.913 84,41 Km/h

Météo : Nuageux Air : 19°C Piste : Sèche

Record de l'épreuve : N°199 GATINHO Thomas 46.003 86,08 Km/h



Nationale

Finale (FI)
Résultats

Document 12.1 OFFICIEL

Sous réserve du contrôle technique ou d'incidents d'ordre sportif

Cl.	N°	Pilote	Club	Chassis	Tours	Ecart	Interv.	Meilleur tour
1	2	LUNEL Elodie	Sens		10			47.499
2	16	GIRARDET Tristan	21		10	0.403	0.403	47.463
3	22	CHABIN Enzo	Sens		10	3.195	2.792	47.831

Tête de course : N°16 GIRARDET Tristan (1-6) / N°2 LUNEL Elodie (7-10)


Meilleur tour : N°16 GIRARDET Tristan 47.463 83,43 Km/h

Record de l'épreuve : N°16 GIRARDET Tristan 46.733 84,73 Km/h

Départ : 14/07 - 22:10:18

Météo : Nuageux Air : 19°C Piste : Sèche

N°16  05:08
Tour 6



DD2

Finale (FI)
Résultats

Document 12.1 OFFICIEL

Sous réserve du contrôle technique ou d'incidents d'ordre sportif

Cl.	N°	Pilote	Club	Chassis	Tours	Ecart	Interv.	Meilleur tour
1 =	23	CAILLE Jordan	Sens		10			45.176
2 =	12	MOREAU Cyril	Angerville		10	9.937	9.937	45.822
3 =	25	TULIER Franck	Beauvaisis		10	12.101	2.164	45.653
4 ▲ ⁷	9	LEGRAND David	Sens		10	15.451	3.350	46.010
5 =	249	LUNEL Lorenzo	Sens		10	16.082	0.631	46.728
6 ▼ ²	77	HABRANT Sébastien	Sens		10	16.355	0.273	46.460
7 ▲ ¹	18	BERTHELOT Gil	Sens		10	24.731	8.376	47.438
8 ▼ ²	63	ZOUGAR Mohamed	Sens		10	24.799	0.068	47.100
9 ▼ ²	425	COLLE William	Sens		10	25.091	0.292	46.662
10 ▼ ¹	26	WHITEHEAD Samuel	Châlon		10	37.106	12.015	47.938
11 ▼ ¹	11	ALMONT Alan	Sens		10	38.891	1.785	48.218

Tête de course : N°23 CAILLE Jordan (1-10)

Départ : 14/07 - 22:58:32

Meilleur tour : N°23 CAILLE Jordan 45.176 87,65 Km/h

Météo : Nuageux Air : 18°C Piste : Sèche

Record de l'épreuve : N°23 CAILLE Jordan 44.477 89,03 Km/h