

KZ2

Finale (FI)
Résultats

Document 10.1 OFFICIEL

Sous réserve du contrôle technique ou d'incidents d'ordre sportif

Cl.	N°	Pilote	Club	Meilleur tour	Interv.	Ecart	Pénalité points
1	16	ATALIAN Albert	Varenes	43.373			
2	74	RODOT Thomas	Sens	43.828	6.326	6.326	
3	73	CAVANNA Stéphane	Sens	44.513	14.026	20.352	
4	18	COLLE Florian	Sens	44.978	7.211	27.563	
5	33	CHARRIER Samuel	Pays Dunois	45.696	14.606	42.169	


Tête de course : N°74 RODOT Thomas (1-3) / N°16 ATALIAN Albert (4-17)

Meilleur tour : N°16 ATALIAN Albert 43.373 91,30 Km/h

Record de l'épreuve : N°16 ATALIAN Albert 43.004 92,08 Km/h

Départ : 10/09 - 15:51:36

Météo : Légèrement nuageux Air : 18°C Piste : Sèche



Cadet

Finale (FI)

Document 10.1 OFFICIEL

Résultats

Sous réserve du contrôle technique ou d'incidents d'ordre sportif

Cl	N°	Pilote	Club	Meilleur tour	Interv.	Ecart	Pénalité points
1 =	77	HABRANT Mathilde	Sens	51.052			
2 =	36	JONGERLYNK Léo	Rosny	51.970	17.276	17.276	
3 =	22	LACOT Cyriak	Rosny	51.856	6.869	24.145	
4 =	5	GIURCA Edouardt	Rosny	52.650	18.294	42.439	
5 =	20	ARNONE Enzo	Sens	58.590	2 Tours	2 Tours	


Tête de course : N°77 HABRANT Mathilde (1-17)

Départ : 10/09 - 16:28:50

Meilleur tour : N°77 HABRANT Mathilde 51.052 77,56 Km/h

Météo : Légèrement nuageux Air : 18°C Piste : Sèche

Record de l'épreuve : N°77 HABRANT Mathilde 51.044 77,58 Km/h



Cl	N°	Pilote	Club	Meilleur tour	Interv.	Ecart	Pénalité points
1	14	POIRIER Ethan	Rosny	55.970			
2	8	NABAL Loucas	Rosny	56.090	4.307	4.307	
3	7	BAILLY Gabriel	St Quentin	57.116	15.798	20.105	
4	45	SERANZI Timothe	Sens	57.875	0.589	20.694	


Tête de course : N°14 POIRIER Ethan (1-3) / N°8 NABAL Loucas (4-8) / N°14 POIRIER Ethan (9-12)

Départ : 10/09 - 16:09:14

Meilleur tour : N°14 POIRIER Ethan 55.970 70,75 Km/h

Météo : Légèrement nuageux Air : 18°C Piste : Sèche

Record de l'épreuve : N°14 POIRIER Ethan 55.588 71,23 Km/h



Open

**Finale (F1)
Résultats**

Document 10.1 OFFICIEL

Sous réserve du contrôle technique ou d'incidents d'ordre sportif

Cl	N°	Classe	Pilote	Club	Meilleur tour	Interv.	Ecart	Pénalité points
1 =	9	DD2	LEGRAND David	Sens	45.014			
2 ▲ ⁸	29	X30	RUA Vincent	Bretigny	46.260	22.783	22.783	
3 =	17	X30	MONGEARD Léa	Châlons	46.740	5.670	28.453	
4 ▲ ¹	8	X30	AUBIER Cédric	Sens	47.027	3.974	32.427	
5 ▼ ¹	199	SBV	GATINHO Thomas	Sens	46.989	1.731	34.158	
6 ▲ ¹	7	SBV	COLSON Florent	Sens	47.235	3.252	37.410	
7 ▲ ¹	10	SBV	COMTE Michael	Sens	47.326	5.353	42.763	
8 ▲ ⁶	12	X30	CHESNEAU Gérard	Dourdan	47.173	1 Tour	1 Tour	
9 =	425	DD2	LUNEL Dominique	Sens	48.589	16.336	1 Tour	
10 ▲ ³	23	SBV	BŒUF Christian	Sens	50.608	30.445	1 Tour	
11 ▲ ¹	2	SBV	BRETIN Christian	Sens	49.489	1 Tour	2 Tours	
12 ▲ ³	71	SBV	DEBIEN Philippe	Sens	51.527	12.052	2 Tours	
13 ▼ ²	3	SBV	ARNONE Sylvain	Sens	50.495	7.506	2 Tours	
14 ▼ ¹²	138	X30	LHUSSIER Sarah	Sens	46.648	11 Tours	13 Tours	
15 ▼ ⁹	77	DD2	HABRANT Sébastien	Sens		4 Tours	17 Tours	


Tête de course : N°9 LEGRAND David (1-17)

Départ : 10/09 - 15:30:30

Meilleur tour : N°9 LEGRAND David 45.014 87,97 Km/h

Météo : Légèrement nuageux Air : 18°C Piste : Sèche

Record de l'épreuve : N°9 LEGRAND David 44.696 88,59 Km/h



Nationale

**Finale (FI)
 Résultats**

Document 10.1 OFFICIEL

Sous réserve du contrôle technique ou d'incidents d'ordre sportif

Cl.	N°	Pilote	Club	Meilleur tour	Interv.	Ecart	Pénalité places
1 =	2	LUNEL Elodie	Sens	46.838			
2 ▲ ¹	16	GIRARDET Tristan	21	47.148	12.530	12.530	
3 ▼ ¹	5	DUCLOS Thibault	Rosny	47.133	2.230	14.760	
4 =	22	CHABIN Enzo	Sens	47.255	5.292	20.052	
5 =	12	BLASIC Arthur	Le Creusot	49.071	20.566	40.618	

Tête de course : N°2 LUNEL Elodie (1-17)

Départ : 10/09 - 15:11:04

Meilleur tour : N°2 LUNEL Elodie 46.838 84,54 Km/h

Météo : Nuageux Air : 18°C Piste : Sèche

Record de l'épreuve : N°2 LUNEL Elodie 46.733 84,73 Km/h