

X30 Challenge France
X30 Talent
Finale
Classement

Cl.	N°	Pilote	Chassis	Tours	Ecart	Interv.	M.Tour
1	7	MEGUETOUNIF Sami	Exprit	16			56.624
2	11	JOULIE Enzo	Kosmic	16	+2.149	+2.149	56.620
3	12	CABIROU Loris	Exprit	16	+3.182	+1.033	56.678
4	26	HADJAR Isack	Redspeed	16	+4.436	+1.254	56.679
5	60	PIN Doriane	♥ Redspeed	16	+8.169	+3.733	56.832
6	13	MOREAU Nicolas	Redspeed	16	+11.544	+3.375	57.152
7	8	CIRELLI Tania	♥ Exprit	16	+11.579	+0.035	57.105
8	44	BOUEILLER Vincent	Sodi	16	+14.939	+3.360	57.002
9	27	SOULAN Victor	Exprit	16	+15.195	+0.256	57.164
10	17	NICOULEAU William	Exprit	16	+15.244	+0.049	56.970
11	10	GOETHE Oliver	Exprit	16	+20.637	+5.393	57.429
12	5	GOETHE Benjamin	Exprit	16	+20.813	+0.176	57.414
13	77	DROUX Damyen	Kosmic	16	+23.439	+2.626	57.257
14	34	DUFOUR Maxime	Kosmic		+16 Tours	+16 Tours	

Meilleur tour: 11 JOULIE Enzo - 56.620

Pas un tour

34	DUFOUR Maxime	Kosmic
----	---------------	--------












Sous réserve du contrôle technique ou de fait sportif

Le Chronométrage

Heure d'affichage

Le Président du Collège

X30 Challenge France
X30 Master et Genteman
Finale
Classement

Cl.	N°	Pilote	Chassis	Tours	Ecart	Interv.	M.Tour
1	411	CHAPON Eric	RedSpeed	16			57.156
2	414	KUSSMAUL Jean-François	Birel Art	16	+0.702	+0.702	57.154
3	452	HIM Emmanuel	Tony-Kart	16	+1.019	+0.317	57.149
4	421	JEHL François	Tony Kart	16	+1.412	+0.393	57.223
5	413	NERGUTI Samy	Redspeed	16	+4.594	+3.182	57.235
6	427	BOURDON Mathieu	RedSpeed	16	+5.637	+1.043	57.252
7	433	RINAUDO Thibault	CRG	16	+6.323	+0.686	57.328
8	501	RUNGET Willy	 Exprit	16	+8.700	+2.377	57.514
9	557	PION Lucky	 Tony-Kart	16	+13.840	+5.140	57.653
10	402	NICOLAS Séverine	 Kosmic	16	+15.595	+1.755	57.575
11	505	JOUCHOUX Romain	 Tony-Kart	16	+16.399	+0.804	57.615
12	514	ALLEMAND Pierre	 Oberon	16	+17.359	+0.960	57.806
13	521	AUGER Christophe	 Tony-Kart	16	+17.666	+0.307	57.784
14	527	BARTH Didier	 Redspeed	16	+19.264	+1.598	57.944
15	516	TUTIN Philippe	 Exprit	16	+30.412	+11.148	58.501
16	461	RUIMY Michaël	Tony-Kart	16	+31.525	+1.113	58.403
17	585	BOTTON Roger	 Tony Kart	16	+44.146	+12.621	58.506
18	617	BARBAZA Mariane	 Tony-Kart	15	+1 Tour	+1 Tour	57.220
19	577	DELAVIER Eric	 Tony-Kart	6	+10 Tours	+9 Tours	59.137
20	458	MARTIN Sébastien	PCR	5	+11 Tours	+1 Tour	58.448
21	484	WOGENSTAHL Steve	Formula K	5	+11 Tours	+0.062	57.638


Meilleur tour: 452 HIM Emmanuel - 57.149

Sous réserve du contrôle technique ou de fait sportif

Le Chronométrage

Heure d'affichage

Le Président du Collège

Cl.	N°	Pilote	Chassis	Tours	Ecart	Interv.	M.Tour
1	226	ANTOINE Mattéo	Kosmic	16			56.069
2	245	PIERRAT Clément	Tony-Kart	16	+1.608	+1.608	56.377
3	351	FOURNIER Paul	Crg	16	+11.229	+9.621	56.691
4	219	ADAM Quentin	Tony-Kart	16	+11.430	+0.201	56.759
5	314	FISCHER Tristan	Birel Art	16	+12.780	+1.350	56.838
6	232	PETITDEMANGE Luc	Kosmic	16	+14.421	+1.641	56.942
7	378	VINCENT Victor	Kosmic	16	+14.565	+0.144	56.838
8	270	DESPOIS Guillaume	Tony-Kart	16	+16.806	+2.241	56.949
9	326	LALLEMAND Loïc	Formula K	16	+18.016	+1.210	57.171
10	205	KAMMERER Julien	Tony Kart	16	+18.715	+0.699	56.837
11	215	COPPA Aurore	 Tony-Kart	16	+20.578	+1.863	57.356
12	220	BOURASSIN Johan	Tony-Kart	5	+11 Tours	+11 Tours	56.321

Meilleur tour: 226 ANTOINE Mattéo - 56.069

Sous réserve du contrôle technique ou de fait sportif

Le Chronométrage

Heure d'affichage

Le Président du Collège

Cl.	N°	Pilote	Chassis	Tours	Ecart	Interv.	M.Tour	Pénalité
1	211	MORELLI Charlotte	 Kosmic	16			55.825	
2	265	NOMBLLOT Jean	Sodi	16	+1.152	+1.152	56.123	
3	247	PERCEVAL Antoine	Sodi	16	+2.401	+1.249	56.113	
4	268	BONNETTO Romain	Tony-Kart	16	+7.010	+4.609	56.152	
5	251	MARSEROU Vincent	Redspeed	16	+8.777	+1.767	56.489	
6	308	SCHEURER Jean-Baptiste	Kosmic	16	+9.175	+0.398	56.444	
7	322	DURAND Louis	Exprit	16	+9.650	+0.475	56.462	
8	224	ARNAUD Hugo	Sodi	16	+10.418	+0.768	56.406	
9	290	BOUVIER Yann	Tecno	16	+11.331	+0.913	56.516	
10	244	JEAN Maxime	Redspeed	16	+11.430	+0.099	56.317	
11	234	LAPA PEREIRA Simon	Kosmic	16	+11.447	+0.017	56.579	
12	337	BAUDOT Geoffroy	Tony-Kart	16	+11.730	+0.283	56.048	
13	605	MARION Aurélien	DR	16	+12.206	+0.476	56.351	
14	375	GODEFROID William	Sodi	16	+12.636	+0.430	56.290	
15	206	HIEBEL Clément	Tony-Kart	16	+13.241	+0.605	56.297	
16	346	THOMASSIN Bryan	Tecno	16	+14.951	+1.710	56.681	
17	261	GARCIA Sylver	Kosmic	16	+16.222	+1.271	56.603	
18	377	GUERARD Martin	Tony-Kart	16	+17.538	+1.316	56.743	
19	223	IMBOURG Thomas	CRG	16	+17.765	+0.227	56.604	
20	238	GAUTHEROT Maxime	Tony-Kart	16	+17.843	+0.078	56.614	
21	243	ESCARTIN Orso	Tony-Kart	16	+18.516	+0.673	56.322	
22	214	PETELET Milan	Praga	16	+19.430	+0.914	56.458	
23	222	CAUHAUPE Edouard	Exprit	16	+19.507	+0.077	56.551	
24	208	BAERT Nicolas	Kosmic	16	+19.547	+0.040	56.615	
25	294	VIAN Jason	Tony-Kart	16	+19.699	+0.152	56.374	
26	221	RIFFARD Félix	Tony-Kart	16	+20.092	+0.393	56.511	
27	204	LAY Gillian	Exprit	16	+21.540	+1.448	56.049	
28	315	LOUSSIÉ Paul	Sodi	16	+21.909	+0.369	56.451	
29	250	DEPTUCH Joël	Tony-Kart	16	+21.922	+0.013	56.217	
30	226	ANTOINE Mattéo	Kosmic	16	+22.142	+0.220	56.511	
31	229	QUIRIN Lucas	Tony-Kart	16	+19.798	-2.344	56.536	+5P
32	345	PELLETIER Corentin	Kosmic	16	+24.578	+4.780	56.700	
33	321	REY Aurélien	Kosmic	16	+25.502	+0.924	56.717	
34	324	DAPOIGNY Quentin	Kosmic	16	+26.589	+1.087	56.663	
35	212	VINCENT Clovis	Kosmic	16	+27.513	+0.924	56.377	
36	291	MESSMER Silvano	Tony-Kart	16	+31.789	+4.276	57.453	+5P

Meilleur tour: 211 MORELLI Charlotte - 55.825

229, 291 5 places de pénalité : Mauvaise fixation du spoiler

Sous réserve du contrôle technique ou de fait sportif

Le Chronométrage

Heure d'affichage

Le Président du Collège