














lame Séries France 2018

X30 Senior

Classement après les essais chronométrés

Clt	Num	Pilote	Nation	Chassis	Temps	Ecart	2e Temps
1	262	TESNIERE Charles	FRA	Kosmic	54.420		54.570
2	215	LACAZE Charles	FRA	Top-Kart	54.454	+0.034	54.471
3	234	CHAPPARD Franck	FRA	Redspeed	54.461	+0.041	54.881
4	302	VENET Xavier	FRA	Kosmic	54.464	+0.044	54.536
5	261	GARCIA Sylver	FRA	Kosmic	54.475	+0.055	54.525
6	212	DUGUE Anthony	FRA	Exprit	54.488	+0.068	54.641
7	346	BROWN-NUTLEY Jordan	GBR	Kr	54.520	+0.100	54.900
8	288	CRISPIN Guilhem	FRA	Exprit	54.554	+0.134	54.723
9	205	GASSIN Bastien	FRA	Exprit	54.567	+0.147	54.708
10	265	LAMBERT Néo	FRA	Exprit	54.604	+0.184	54.706
11	251	MARSEYOU Vincent	FRA	Kr	54.643	+0.223	54.927
12	248	LLEDO Tom	FRA	Tony-Kart	54.645	+0.225	54.663
13	322	LEEDMAA Siim	FIN	Exprit	54.690	+0.270	54.740
14	225	LEGUEM David	FRA	Exprit	54.704	+0.284	54.844
15	202	MALIZIA Arnaud	FRA	Crg	54.733	+0.313	54.834
16	334	DESGARDIN Romain	FRA	Tony-Kart	54.757	+0.337	54.949
17	282	ANTOINE Mattéo	FRA	Kosmic	54.782	+0.362	55.010
18	236	VAIR Hugo	FRA	Sodi	54.789	+0.369	54.934
19	227	PICQUE Alexandre	FRA	Zanardi	54.794	+0.374	54.913
20	244	JEAN Maxime	FRA	Crg	54.800	+0.380	54.933
21	317	PELLETIER Corentin	FRA	Kosmic	54.859	+0.439	54.953
22	241	TAKAHARU Nakamori	JPN	Kosmic	54.883	+0.463	55.079
23	284	CHELI Etienne	FRA	Kosmic	54.884	+0.464	54.905
24	329	QUIRIN Lucas	FRA	Tony-Kart	54.884	+0.464	54.910
25	258	BREDEAUX Pierre	FRA	Fa Kart	54.893	+0.473	55.017
26	240	USHIJUMA Reece	JPN	Kosmic	54.900	+0.480	54.929
27	259	BOUVIER Yann	FRA	Sodi	54.902	+0.482	55.052
28	246	PETELET Milan	FRA	Sodi	54.905	+0.485	54.912
29	249	COMPERE Victor	FRA	Kosmic	54.908	+0.488	55.000
30	245	LAPA PEREIRA Simon	FRA	Kosmic	54.913	+0.493	54.993
31	237	RONGIER Quentin	FRA	Kosmic	54.929	+0.509	54.988
32	226	LEDOYEN Louis	FRA	Sodi	54.963	+0.543	54.995
33	336	THOMASSIN Bryan	FRA	Tecno	54.986	+0.566	55.100
34	306	HIEBEL Clément	FRA	Tony-Kart	55.016	+0.596	55.245
35	238	COSETENG Eduardo	FRA	Kosmic	55.021	+0.601	55.050
36	270	DESPOIS Guillaume	FRA	Tony-Kart	55.032	+0.612	55.171
37	224	AUGIER Manon	FRA	Tony-Kart	55.035	+0.615	55.076
38	279	CORDIER Mathis	FRA	Sodi	55.047	+0.627	55.192
39	256	GOSSE Alexandre	FRA	Crg	55.073	+0.653	55.222
40	298	VERHAMME Bjorn	BEL	Kosmic	55.102	+0.682	55.167
41	333	GALLOFRE TORNER Manel	ESP	Exprit	55.109	+0.689	55.226
42	275	GODEFROID William	BEL	Sodi	55.129	+0.709	55.173
43	208	BAERT Nicolas	BEL	Kosmic	55.130	+0.710	55.232
44	269	VILLE Nicolas	FRA	Fa Kart	55.138	+0.718	55.233
45	231	MORELLI Charlotte	FRA	Kosmic	55.164	+0.744	55.173
46	308	MOYA Ruben	ESP	Kosmic	55.173	+0.753	55.327
47	365	RONGIER Valentin	FRA	Kosmic	55.186	+0.766	55.260
48	285	DURIANI Pierre-François	FRA	Tony-Kart	55.211	+0.791	55.292
49	211	PIERRAT Clément	FRA	Tony-Kart	55.213	+0.793	55.216

Clt	Num	Pilote	Nation	Chassis	Temps	Ecart	2e Temps
50	223	BAC Hugo		Tony-Kart	55.242	+0.822	55.267
51	272	BLOYET Adrien		Sodi	55.264	+0.844	55.361
52	311	ERB Mathieu		Tony-Kart	55.376	+0.956	55.400
53	216	STREIT Kilian		Alpha	55.446	+1.026	55.766
54	314	LEFOYER Alex		Sodi	55.570	+1.150	55.572
55	295	MOURGUES Maritchü	 	Tony-Kart	55.583	+1.163	55.696
56	345	JEAN-BAPTISTE Alexis		Exprit	55.597	+1.177	55.639
57	377	BAUDIER Nathan		Kosmic	55.890	+1.470	56.278
58	221	VINCENT Victor		Birel Art	55.920	+1.500	55.996
59	219	SERVIER Emma	 	Birel Art	55.920	+1.500	56.093
60	220	BELHAIRE Kilian		Kr	1:02.397	+7.977	

Ecart entre les groupes : 0.184%

Le Chronométrage



Heure d'affichage

Le Président du Collège



lame Séries France 2018

X30 Junior

Essais Qualificatifs

Classement de la séance

Cl	Num	Pilote	Nation	Chassis	Meilleur S1	Meilleur S2	Meilleur S3	Temps idéal	Temps	Ecart	Tour
1	23	LEVEQUE Enzo	FRA	Kosmic	16.303	21.447	17.463	55.213	55.266		10
2	19	JOULIE Enzo	FRA	Kr	16.268	21.539	17.424	55.231	55.372	+0.106	11
3	69	BALOTA Sam	BEL	Exprit	16.324	21.480	17.573	55.377	55.419	+0.153	10
4	13	GAZEAU César	FRA	Fa Kart	16.170	21.674	17.490	55.334	55.438	+0.172	11
5	27	SOULAN Victor	MAR	Exprit	16.393	21.581	17.435	55.409	55.483	+0.217	9
6	44	BOUTEILLER Vincent	FRA	Sodi	16.231	21.601	17.479	55.311	55.489	+0.223	12
7	55	GOUGEON Jules	FRA	Fa Kart	16.309	21.644	17.594	55.547	55.547	+0.281	11
8	75	ABRAMCZYK Noam	FRA	Exprit	16.368	21.652	17.545	55.565	55.565	+0.299	11
9	14	CABIROU Loris	FRA	Tony-Kart	16.374	21.623	17.579	55.576	55.580	+0.314	10
10	36	ALGRE Ken Oskar	EST	Exprit	16.325	21.663	17.596	55.584	55.727	+0.461	8
11	60	PIN Doriane	FRA	Kosmic	16.476	21.620	17.636	55.732	55.732	+0.466	11
12	10	GOETHE Oliver	FRA	Exprit	16.479	21.648	17.616	55.743	55.751	+0.485	12
13	5	BEZARD Thomas	FRA	Tony-Kart	16.311	21.772	17.598	55.681	55.762	+0.496	11
14	47	MATON Noah	BEL	Kosmic	16.478	21.625	17.616	55.719	55.823	+0.557	8
15	7	LOVINFOSSE Lola	FRA	Sodi	16.451	21.689	17.646	55.786	55.862	+0.596	11
16	39	PAIGNAT Robin	FRA	Redspeed	16.477	21.775	17.562	55.814	55.870	+0.604	9
17	4	GELEY Maxime	FRA	Kosmic	16.500	21.614	17.700	55.814	55.890	+0.624	8
18	25	BONVOISIN Margaux	FRA	Fa Kart	16.390	21.763	17.602	55.755	55.895	+0.629	11
19	50	VIGNJEVIC Pierre	FRA	Tony-Kart	16.544	21.780	17.565	55.889	56.000	+0.734	10
20	29	PELET Louis	FRA	Tony-Kart	16.542	21.718	17.715	55.975	56.027	+0.761	12
21	28	MARION Maxime	FRA	Kosmic	16.522	21.751	17.596	55.869	56.060	+0.794	6
22	24	DOQUIN Antoine	FRA	Birelart	16.649	21.719	17.798	56.166	56.169	+0.903	11
23	57	FERRARI Tom	FRA	Kosmic	16.612	21.849	17.717	56.178	56.178	+0.912	10
24	56	HERNANDEZ Marlon	FRA	Kr	16.583	21.907	17.725	56.215	56.251	+0.985	10
25	45	GAWLIK Sacha	FRA	Kosmic	16.586	21.800	17.829	56.215	56.352	+1.086	12
26	37	DELL'ALTI François	FRA	Kosmic	16.635	21.851	17.812	56.298	56.386	+1.120	9
27	35	BAPTISTE Nicolas	COL	Sodi	16.568	21.829	17.796	56.193	56.406	+1.140	12
28	33	DEVEY-GIANESSY Amadéo	FRA	Birelart	16.882	21.915	18.297	57.094	57.262	+1.996	5

Sous réserve de contrôle technique ou de fait sportif

Le Chronométrage

Affiché à

Le Président du Collège

lame Séries France 2018
X30 Master/Gentleman
Essais Qualificatifs
Classement de la séance

Cit	Num	Pilote	Meilleur S1	Meilleur S2	Meilleur S3	Temps idéal	Temps	Ecart	Tour
1	436	RENAUX Johan	16.080	21.424	17.225	54.729	54.780		7
2	457	PONCELET Julien	16.098	21.458	17.252	54.808	54.847	+0.067	9
3	448	TURKINGSTON Gary	16.165	21.545	17.307	55.017	55.017	+0.237	9
4	411	CHAPON Eric	16.162	21.521	17.298	54.981	55.061	+0.281	7
5	444	JEAN-BAPTISTE Vincent	16.132	21.560	17.288	54.980	55.092	+0.312	9
6	416	KIELTYKA Fabio	16.212	21.660	17.306	55.178	55.213	+0.433	8
7	402	ROUXEL Franck	16.234	21.492	17.408	55.134	55.238	+0.458	8
8	455	BIDARD Maxime	16.227	21.602	17.377	55.206	55.314	+0.534	6
9	466	JULLIEN Erwan	16.209	21.626	17.462	55.297	55.330	+0.550	7
10	450	FFRENCH Mark	16.204	21.638	17.479	55.321	55.353	+0.573	9
11	486	DUCHATEAU Nicolas	16.239	21.593	17.441	55.273	55.377	+0.597	6
12	580	LE FLOCH François	16.234	21.618	17.453	55.305	55.430	+0.650	11
13	419	QUINQUET Gildas	16.312	21.596	17.497	55.405	55.452	+0.672	4
14	443	PAPANASTASIOU Dimitris	16.294	21.670	17.498	55.462	55.490	+0.710	5
15	571	DARBONVILLE Franck	16.407	21.625	17.444	55.476	55.530	+0.750	11
16	437	RAPICAULT Benoît	16.255	21.806	17.441	55.502	55.582	+0.802	5
17	414	BOURDON Matthieu	16.240	21.719	17.417	55.376	55.603	+0.823	8
18	472	LOISEAU Damien	16.284	21.722	17.568	55.574	55.615	+0.835	9
19	446	BOURDON Florian	16.246	21.707	17.472	55.425	55.629	+0.849	7
20	404	ARNOULD Vincent	16.305	21.860	17.550	55.715	55.783	+1.003	11
21	410	GIMENO Christophe	16.453	21.788	17.512	55.753	55.826	+1.046	7
22	432	GOSLING Andy	16.433	21.810	17.575	55.818	55.886	+1.106	7
23	440	RIMMAUDO Gilles	16.590	21.745	17.702	56.037	56.103	+1.323	7
24	403	DE VILLANTROYS Cédric	16.521	21.915	17.537	55.973	56.207	+1.427	7
25	514	ALLEMAND Pierre	16.501	22.018	17.590	56.109	56.209	+1.429	10
26	458	MARTIN Sébastien	16.452	21.975	17.705	56.132	56.214	+1.434	6
27	488	SCHAEFER Arnaud	16.446	21.998	17.676	56.120	56.267	+1.487	8
28	560	LANGLET Frédéric	16.551	22.016	17.657	56.224	56.319	+1.539	7
29	451	VAUTHIER François	16.685	22.239	17.778	56.702	56.776	+1.996	5

Sous réserve de contrôle technique ou de fait sportif

Le Chronométrage

Affiché à

Le Président du Collège

lame Séries France 2018

Minime

Essais Qualificatifs

Classement de la séance

Cl	Num	Pilote	Nation	Chassis	Meilleur S1	Meilleur S2	Meilleur S3	Temps idéal	Temps	Ecart	Tour
1	821	VERBRUGGE Maxens	FRA	Parolin	19.044	24.551	20.038	1:03.633	1:03.711		10
2	888	OUTRAN Clément	FRA	Energy	18.999	24.561	20.033	1:03.593	1:03.712	+0.001	10
3	833	MARTINIELLO Hugo	FRA	Formula K	19.003	24.771	20.118	1:03.892	1:03.975	+0.264	10
4	819	BOUZAR Guillaume	LUX	Parolin	19.049	24.601	20.256	1:03.906	1:04.127	+0.416	10
5	817	MONTAGNE Tom	FRA	Kr	19.156	24.694	20.196	1:04.046	1:04.186	+0.475	6
6	827	LEBLAIS Bastian	FRA	Alpha	19.033	24.744	20.273	1:04.050	1:04.195	+0.484	10
7	813	RAPHANEL Arthur	FRA	Birel Art	19.219	24.764	20.394	1:04.377	1:04.377	+0.666	7
8	802	LEURS Roméo	FRA	Top-Kart	19.224	24.694	20.280	1:04.198	1:04.467	+0.756	8
9	810	AVRIL Jules	FRA	Top-Kart	19.301	25.007	20.597	1:04.905	1:05.002	+1.291	9
10	846	QUINCE Thomas	FRA	Sodi	19.344	25.077	20.523	1:04.944	1:05.076	+1.365	8
11	840	NEVEU Nolan	FRA	MS Kart	19.495	24.978	20.549	1:05.022	1:05.082	+1.371	9
12	879	PINTOR Enzo	FRA	JB17	19.516	24.932	20.572	1:05.020	1:05.179	+1.468	10
13	899	SAGET Antoine	FRA	Sodi	19.385	25.271	20.549	1:05.205	1:05.332	+1.621	6
14	841	WEISENBURGER Pacome	FRA	Zanardi	19.422	25.144	20.602	1:05.168	1:05.400	+1.689	5
15	889	BARAY Lucas	FRA	Energy	19.524	25.253	20.758	1:05.535	1:05.770	+2.059	9
16	815	SCHULZ Walter	FRA	Kr	19.991	25.347	20.876	1:06.214	1:06.684	+2.973	8

Sous réserve de contrôle technique ou de fait sportif

Le Chronométrage

Affiché à

Le Président du Collège